

خطوات إنشاء حساب على موقع صندوق الإقراض التابع

لوزارة التربية والتعليم العالي

www.iqrad.edu.ps

The screenshot shows the website interface for the Higher Education Loans Fund (HELF) in Palestine. The page is in Arabic and features a navigation menu with options like 'الرئيسية' (Home), 'عن الصندوق' (About the Fund), 'قروض' (Loans), 'سداد القروض' (Loan Repayment), 'الدعم المالي' (Financial Support), 'مواقع' (Sites), and 'اتصل بنا' (Contact Us). A table titled 'التقارير السنوية' (Annual Reports) lists various reports and their dates. A prominent banner image shows hands holding a banknote with the text 'نساهم في دعمك ليستكمل حقا في التعليم الجامعي' (We contribute to your support to complete your education). A red circle highlights the 'الخدمات الإلكترونية' (Electronic Services) button in the top right corner, with an arrow pointing to it. The browser's address bar shows 'www.iqrad.edu.ps' and the system tray at the bottom indicates the date '2015-12-13' and time '09:49'.

التقارير السنوية	جديد الصندوق
صندوق إقراض الطلبة يبحث مع ممثلي البنوك العاملة في فلسطين آليات تطبيق خدمة التسديد الآلي	25 11 (نوفمبر) 2015
بدء استقبال طلبات قروض الطلبة المحتاجين للفصل الثاني من العام الدراسي 2016/2015	18 11 (نوفمبر) 2015
صدمه يعلن إقرار قروض الطلبة للفصل الدراسي الأول 2016-2015	12 11 (نوفمبر) 2015
صندوق النقد العربي يدعم "إقراض الطلبة" بـ 6 مليون دولار لتغطية قروض الفصل الأول	28 10 (أكتوبر) 2015

الدخول على الموقع www.iqrad.edu.ps

والضغط على "الخدمات الإلكترونية"

The screenshot shows the website interface for the Palestinian Higher Education Council. The header includes the logo and the text 'دولة فلسطين صندوق إقراض طلبة مؤسسات التعليم العالي في فلسطين'. Below the header, there is a navigation bar with 'مرحباً بك في موقع الخدمات الإلكترونية لصندوق إقراض طلبة مؤسسات التعليم العالي في فلسطين'. The main content area is divided into two columns. The left column has a section titled 'التشياء التي نشارك جديد' (New things we share) with a list of items and a red circle around the text 'اضغط هنا' (Click here) with an arrow pointing to it. The right column has a section titled 'تسجيل الدخول' (Login) with input fields for 'اسم المستخدم' (Username) and 'كلمة المرور' (Password), and a 'دخول' (Login) button. The bottom of the screenshot shows a Windows taskbar with various application icons and the system clock showing 09:50 on 2015-12-11.

اختيار "انشاء اشتراك جديد" والضغط على الرابط المشار إليه في الصورة.

eservices.iqrad.edu.ps/StuReg

Search the Web

WEB SEARCH

SAFE

Clear Browsing Data

Toolbar Cleaner

ActiveScan

Weather

For Business

دولة فلسطين
صندوق إقراض طلبة مؤسسات التعليم العالي في فلسطين

مرحباً بك في موقع الخدمات الإلكترونية لصندوق إقراض طلبة مؤسسات التعليم العالي في فلسطين

تسجيل اشترك طلب جديد

الجامعة / الكلية

الكلية / البرنامج

الرقم الجامعي

معدل الثانوية العامة

تسجيل

09:52 ص
2015-12-1

تظهر للطالب الشاشة في الأعلى لاختيار الجامعة والكلية والرقم
ومعدل الثانوية العامة.



اختيار الجامعة / الكلية:

جامعة بوليتكنك فلسطين لطلبة البكالوريوس.

eservices.iqrad.edu.ps/StuReg

Search

Search the Web

WEB SEARCH

SAFE

Clear Browsing Data

Toolbar Cleaner

ActiveScan

Weather

For Business

Home

دولة فلسطين
صندوق إقراض طلبة مؤسسات التعليم العالي في فلسطين

مردباً يك في موقع الخدمات إلكترونية لصندوق إقراض طلبة مؤسسات التعليم العالي في فلسطين

تسجيل اشترك طالب جديد

الجامعة / الكلية

الكلية / البرنامج

الرقم الجامعي

معدل الثانوية العامة

كلية العربية لعلوم التطبيقية

كلية فلسطين التقنية/بحر البلق

كلية فلسطين للتمريض/خانيونس

الكلية الجامعة العلوم التطبيقية

كلية الدراسات الهندسية/الأزهر

كلية مجتمع البوليتكنك (فلسطين)

كلية الحاجه كسابب العماد

كلية الآلة

كلية هشام جادوي للتكنولوجيا

كلية ابن سينا

كلية المجموع الأثرية

كلية مجتمع غزة للدراسات السياحية

كلية الكارماني

كلية مجتمع غزة للدراسات السياحية

09:56 ص
2015-12-13

اختيار الجامعة / الكلية:

كلية مجتمع البوليتكنك (فلسطين) لطلبة الدبلوم.

eservices.iqad.edu.ps/StuReg

Search the Web

WEB SEARCH

SAFE

Clear Browsing Data

Toolbar Cleaner

ActiveScan

Weather

For Business

جامعة فلسطين التقنية - إقراص

جامعة فلسطين

دولة فلسطين

صندوق إقراض طلبة مؤسسات التعليم العالي في فلسطين

مرحباً بك في موقع الخدمات الإلكترونية لصندوق إقراض طلبة مؤسسات التعليم العالي في فلسطين

تسجيل اشتراك طالب جديد

الجامعة / الكلية

الكلية / البرنامج

إرقام الجامعي

معدل الثانوية العامة

جامعة فلسطين

الطب العام وطب الأسنان

الطب العام وطب الأسنان

التجارة والاقتصاد والعلوم الإدارية

العلوم الإنسانية

الآداب والعلوم الإنسانية

الترجمة

العلوم

الزراعة والبيئة

الهندسة

الشرطة

التعمير

الحاسوب وتكنولوجيا المعلومات

العلوم التطبيقية

الهندسة علوم

المهن الطبية المساعدة علوم

الاتصال الإدارية والعالية-علوم

الحاسوب وتكنولوجيا المعلومات والمهن المساعدة-علوم

العلوم التطبيقية علوم

EN

09:57 ص

2015-12-13

اختيار الكلية لتخصصات البكالوريوس على النحو التالي:

- تخصصات الهندسة بكل فروعها تختار "الهندسة"
- تخصصات كلية العلوم التطبيقية ومعها تخصص علم الحاسوب تختار "العلوم التطبيقية"

- تخصصات تكنولوجيا الحاسوب والجغرافيا تختار
"الحاسوب وتكنولوجيا المعلومات"
- تخصصات نظم المعلومات وإدارة الأعمال واقتصاديات
الأعمال وإدارة المشاريع والمحاسبة والريادة تختار
"التجارة والاقتصاد والعلوم الإدارية"
- تخصص أساليب تدريس الرياضيات تختار "التربية"

eservices.iqad.edu.ps/StuReg

Search

Search the Web WEB SEARCH SAFE Clear Browsing Data Toolbar Cleaner ActiveScan Weather For Business

دولة فلسطين
صندوق إقراض طلبة مؤسسات التعليم العالي في فلسطين

مرحباً بك في موقع الخدمات الإلكترونية لصندوق إقراض طلبة مؤسسات التعليم العالي في فلسطين

تسجيل اشترك طلاب جديد

الكلية / الجامعة
الكلية / البرنامج
إرقم الجامعي
معدل الثانوية العامة

كلية مجمع البوليتكنك (فلسطين)
التجارة والاقتصاد والعلوم الإدارية
التجارة والاقتصاد والعلوم الإدارية
الهندسة
الحاسوب وتكنولوجيا المعلومات
العلوم التطبيقية
الأكاديمية علوم
الهندسة علوم
العلوم الطبية المساعدة علوم
الاتصال الإدارية والعالية-علوم
الحاسوب وتكنولوجيا المعلومات والعلوم الصناعية-علوم
العلوم التطبيقية علوم

EN 09:59 ص 2015-12-13

اختيار الكلية لتخصصات الدبلوم على النحو التالي:

- تخصصات إدارة وأتمتة مكاتب والمحاسبة المحوسبة والمحاسبة التقنية والإدارة المالية المحوسبة والتسويق والمبيعات وإدارة المشاريع والسكرتارية القانونية والطبية وإدارة المنشآت الرياضية تختار "الأعمال الإدارية والمالية-دبلوم"

- تخصصات الأتمتة الصناعية والالكترونيات والتحكم المحوسب والالكترونيات الصناعية والإنتاج والآلات والتكييف والتبريد والتدفئة والسيارات والحجر والرّخام والاتصالات تختار "الهندسي دبلوم"
- تخصصات برمجة وقواعد البيانات وتصميم صفحات الويب وتكنولوجيا الحاسوب وتكنولوجيا الوسائط المتعددة وشبكات الحاسوب تختار "الحاسوب وتكنولوجيا المعلومات والمهن الصناعية – دبلوم"
- تخصصات التصميم الداخلي والهندسة المدنية والهندسة المعمارية والمساحة والأنظمة الذكية في المباني تختار "الفنون التطبيقية دبلوم"

eservices.iqrad.edu.ps/StuReg

Search the Web

WEB SEARCH

SAFE

Clear Browsing Data

Toolbar Cleaner

ActiveScan

Weather

For Business

جامعة بوليتكنيك فلسطين

دولة فلسطين

صندوق إقراض طلبة مؤسسات التعليم العالي في فلسطين

مرحباً بك في موقع الخدمات الإلكترونية لصندوق إقراض طلبة مؤسسات التعليم العالي في فلسطين

تسجيل مشترك طلب جديد

الجامعة / الكلية

الكلية / البرنامج

الرقم الجامعي

معدل الثانوية العامة

جامعة بوليتكنيك فلسطين

الهندسة

159999

الرقم الجامعي يمكن من 6 خانات فقط

معدل الثانوية العامة 88.8 مثال 90.5 مثال آخر 85

تسجيل

EN

10:01 ص

2015-12-13

تضع الرقم الجامعي من 6 خانات بدون أية رموز مثل
.159999

تضع معدل الثانوية العامة بشكل دقيق.

وتضغط على زر "تسجيل".

eservices.iqad.edu.ps/StuReg

Search

Search the Web

WEB SEARCH

SAFE

Clear Browsing Data

Toolbar Cleaner

ActiveScan

Weather

For Business

Logo of the Higher Council for Undergraduate Education in Palestine

دولة فلسطين
صندوق إقراض طلبة مؤسسات التعليم العالي في فلسطين

مرحباً في موقع الخدمات الإلكترونية لصندوق إقراض طلبة مؤسسات التعليم العالي في فلسطين

تسجيل اشتراك طالب جديد

أعداً وسهلاً بك محمود محمود محمود محمود

قم بقراءة الملاحظات جيداً ولم تتجند المعلومات لإتمام عملية التسجيل:

نشر لأخفاء المحتوى..

1. اسم المستخدم وكلمة المرور الطريقة الوحيدة التي ستمكنك من الدخول إلى حسابك.
2. قم باختيار كلمة مرور سهلة الحفظ.
3. عند إدخال كلمة المرور انتبه لفتح caps lock الذي يتحكم بتدوير الحروف الإنجليزية capital or small letters كذلك للغة التي تكتب بها لأنك لن تلاحظ الحروف عند كتابة كلمة المرور.
4. من باب الحماية قم باختيار كلمة مرور تحتوي حروف و أرقام ورموز مثل @, \$, %, #.
5. بالنسبة لسؤال حماية كلمة المرور عبارة عن سؤال يستخدم في حال نسيان كلمة المرور. إرجاعها سيطلب منك الإجابة للسؤال الذي تختار، وذلك في حال عدم إدخال بريد إلكتروني خاص بك، أما في حالة إدخال البريد الإلكتروني فيتم إرسال كلمة المرور لبريدك الإلكتروني المتدخل.

اسم المستخدم
كلمة المرور *
تأكيد كلمة المرور
سؤال حماية كلمة المرور *
إجابة السؤال *
البريد الإلكتروني *

007159999

إنهاء

EN 10:02 ص 2015-12-13

تظهر رسالة ترحيبية بإسمك الشخصي ويعطيك اسم المستخدم كما هو موضح ويجب حفظ اسم المستخدم هذا لاستخدامه في الدخول لموقع صندوق الإقراض.

eservices.iqrad.edu.ps/StuReg

Search

Search the Web

WEB SEARCH

SAFE

Clear Browsing Data

Toolbar Cleaner

ActiveScan

Weather

For Business

جامعة فلسطين
صندوق إقراض طلبة مؤسسات التعليم العالي في فلسطين

مرحباً بك في موقع الخدمات الإلكترونية لصندوق إقراض طلبة مؤسسات التعليم العالي في فلسطين

تسجيل اشتراك طلب جديد

أهلاً وسهلاً بك **محمود محمود محمود محمود**

قم بقراءة الملاحظات جيداً وتم بتعبئة المعلومات لإتمام عملية التسجيل:

نظر لإنهاء المحتوى...

1. اسم المستخدم وكلمة المرور الطريقة الوحيدة التي يمكنك من الدخول إلى حسابك.
2. قم باختيار كلمة مرور سهلة الحفظ.
3. عند إدخال كلمة المرور انتبه لفتح caps lock الذي يتحكم بنمط الحروف الإنجليزية capital or small letters كذلك للغة التي تكتب بها لأن تلاحظ الحروف عند كتابة كلمة المرور.
4. من باب الحماية قم باختيار كلمة مرور تحوي حروف و أرقام ورموز مثل @, \$, %, &, #.
5. بالنسبة لسؤال حماية كلمة المرور عبارة عن سؤال يستخدم في حال نسيان كلمة المرور، لإرجاعها سيطلب منك الإجابة للسؤال الذي تختار، وذلك في حال عدم إدخال بريد إلكتروني خاص بك، أما في حالة إدخال البريد الإلكتروني فيتم إرسال كلمة المرور لبريدك الإلكتروني المدخل.

اسم المستخدم * 007159999

كلمة المرور *

تأكيد كلمة المرور *

سؤال حماية كلمة المرور * ما اسم أول مدرسة درست بها؟

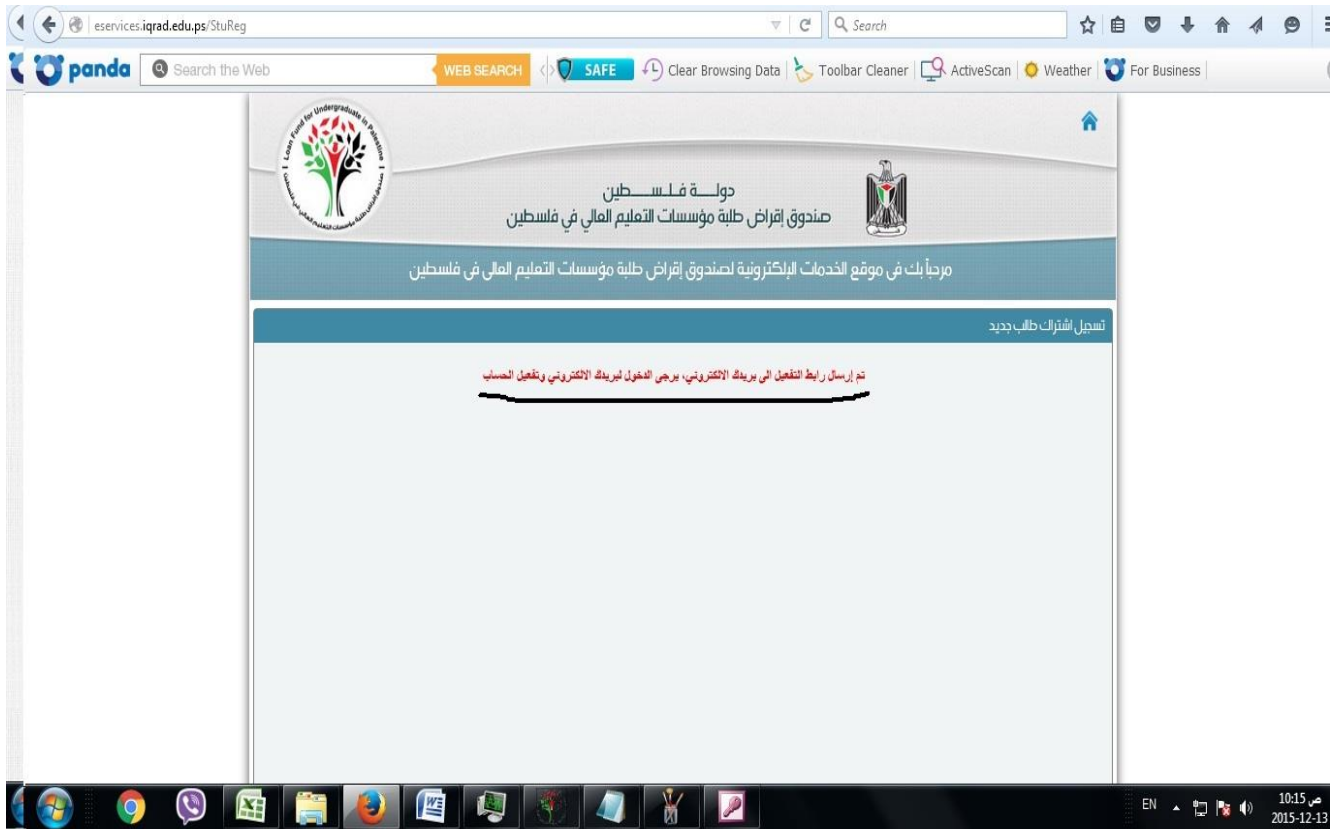
إجابة السؤال * الصمين بن علي

البريد الإلكتروني * mahmoudmah222@gmail.com

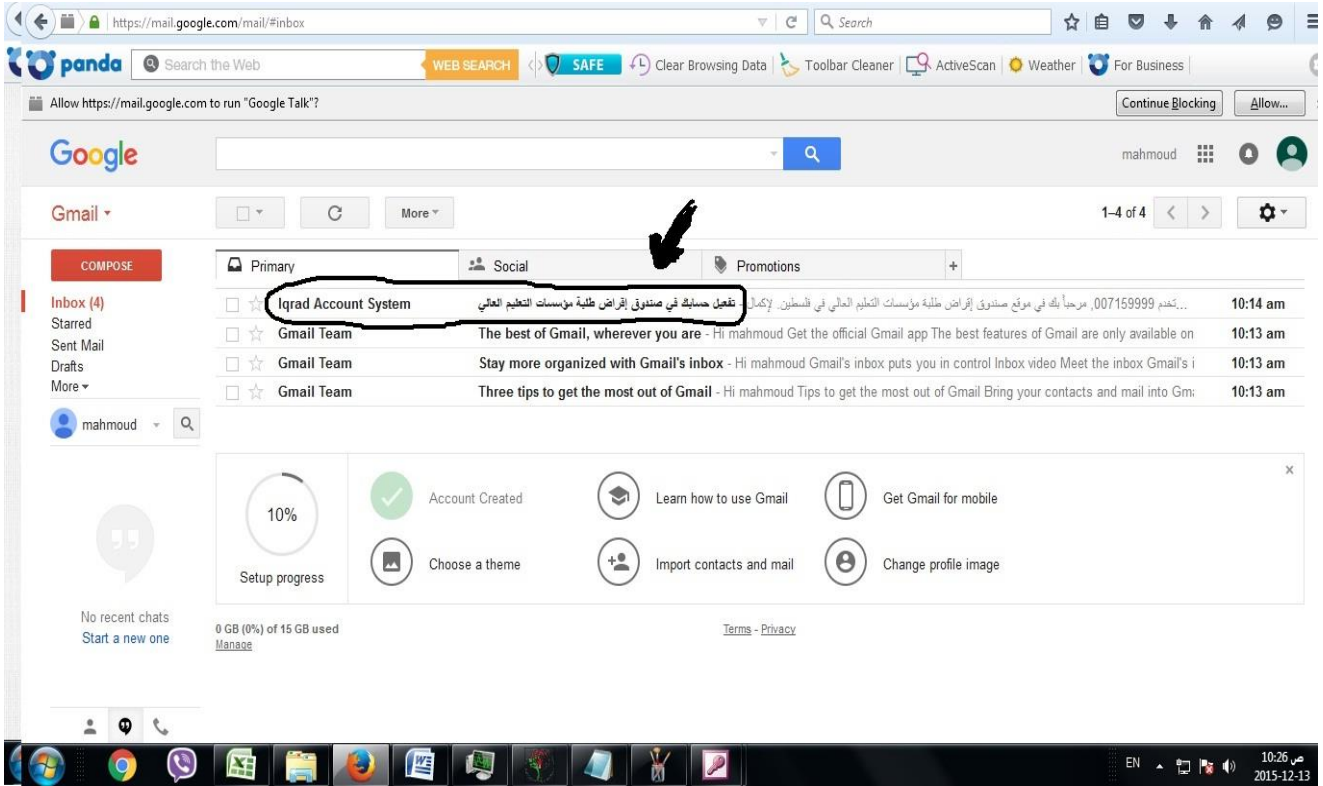
إنهاء

EN 10:13 ص 2015-12-13

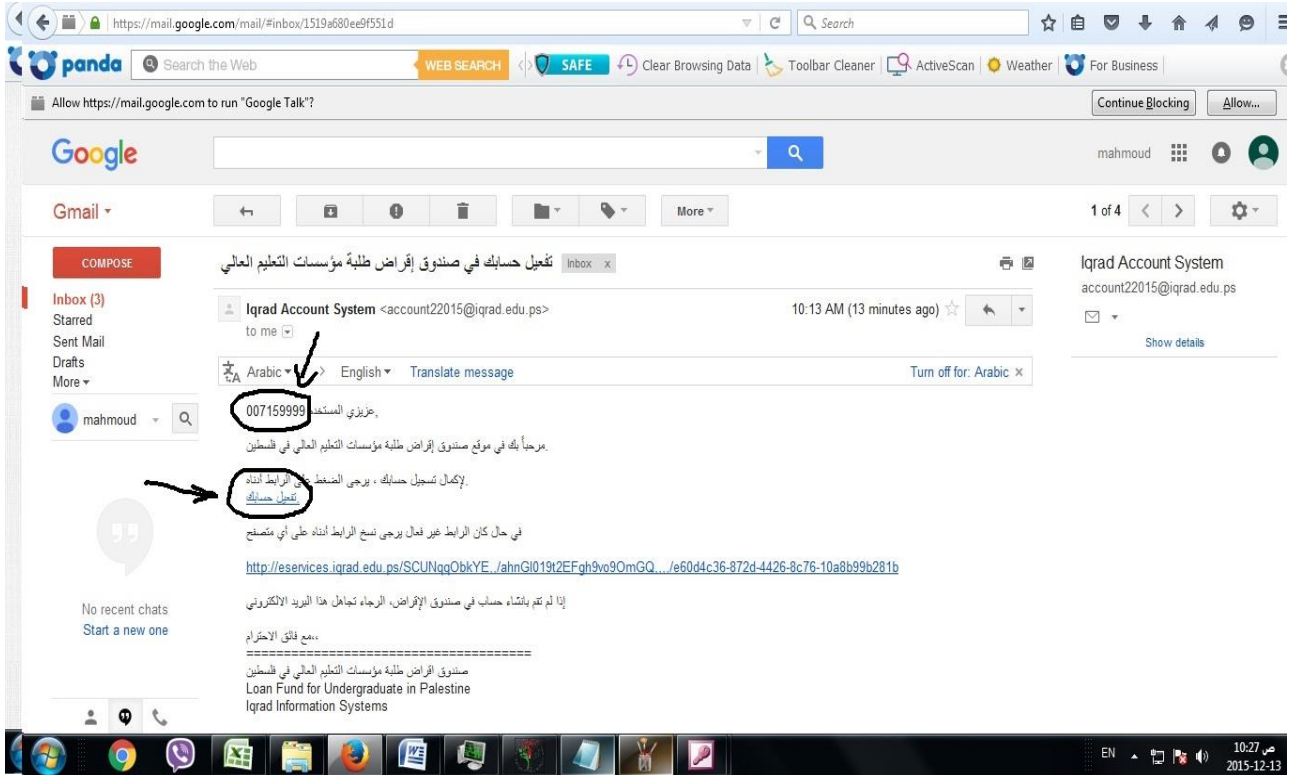
تضع كلمة المرور وتكررها مرة أخرى ويجب أن تتكون من حروف وأرقام ورموز مثال (*mm123) وتختار سؤال الحماية وتضع إجابة له وتضع البريد الإلكتروني الخاص بك ويجب أن يكون إيميل الطالب فعال ويستطيع الدخول عليه وإرسال واستقبال الرسائل من خلاله ثم تضغط على زر "إنهاء".



تفعيل الحساب: تظهر للطالب شاشة تفيد بأنه تم إرسال رابط
التفعيل إلى بريدك الإلكتروني يرجى الدخول لبريدك
الإلكتروني وتفعيل حسابك



تدخل إلى بريدك الإلكتروني ويكون هناك بريد مرسل من قبل صندوق الإقراض لتفعيل حسابك يرجى الدخول عليه.



يتم اظهار اسم المستخدم الخاص بالطالب كما هو موضح في
السهم الأول فوق.

يرجى الضغط على رابط تفعيل الحساب كما هو موضح في
السهم الثاني.



بعدها تظهر شاشة تفيد بتفعيل اشتراكك بنجاح ومن هذه الصفحة يمكنك الدخول لحسابك الإلكتروني.

خطوات الدخول لحسابك وتقديم طلب القرض

www.iqrad.edu.ps

الخدمات الإلكترونية

دولة فلسطين
صندوق إقراض طلبة مؤسسات التعليم العالي في فلسطين

الرئيسية عن الصندوق قروض سداد للقروض الدعم المالي مواقع اتصل بنا

التقارير السنوية	جديد الصندوق
صندوق إقراض الطلبة يبحث مع ممثلي البنوك العاملة في فلسطين آليات تطبيق خدمة التسديد الآلي	25 11 (نوفمبر) 2015
بدء استقبال طلبات قروض الطلبة المحتاجين للفصل الثاني من العام الدراسي 2016/2015	18 11 (نوفمبر) 2015
صيدم يعلن إقرار قروض الطلبة للفصل الدراسي الأول 2015-2016	12 11 (نوفمبر) 2015
صندوق النقد العربي يدعم "إقراض الطلبة" بـ 5 مليون دولار لتغطية قروض الفصل الأول	28 10 (أكتوبر) 2015

تم إنشاء صندوق إقراض الطلبة في مؤسسات التعليم العالي في فلسطين بتاريخ 19/02/2001 م. بموجب قرار وزير التعليم العالي رقم (1) لعام 2001 م. بهدف تقديم القروض الحسنة إلى طلبة التعليم العالي غير القادرين مادياً...

الدخول على الموقع www.iqrad.edu.ps

والضغط على "الخدمات الإلكترونية"

وضع اسم المستخدم وهو عبارة عن الرقم الجامعي للطالب من
6 خانات بدون أية رموز مسبقاً بـ 007 للبالوريوس أو 029
للدبلوم مثال للبالوريوس 007159999 . مثال للدبلوم
029153999.

وضع كلمة المرور الخاصة بك.

الضغط على زر "دخول"

The screenshot shows a web browser window with the URL `eservices.iqrad.edu.ps/CTL/ACCOUNT/ZPjTS00rNuc,`. The browser's address bar and search bar are visible. The website header includes the logo of the State of Palestine Higher Education Institutions Student Loan Fund and the text "دولة فلسطين صندوق اقراض طلبة مؤسسات التعليم العالي في فلسطين". The navigation menu includes "معلومات طالب", "قروض", and "كشف حساب". The "قروض" link is circled in red. Below the navigation menu, there is a login section with the text "أهلاً وسهلاً بك (محمود محمود محمود محمود)" and "اسم المستخدم : 007159999". The main content area contains a welcome message: "ترحب بك في موقع الخدمات الإلكترونية لصندوق إقراض الطلبة في مؤسسات التعليم العالي في فلسطين نأمل أن يؤدي الهدف الذي صمم من أجله استخدام القائمة أعلى الشاشة لتستفيد من خدماتنا" and a disclaimer: "كما أننا على استعداد لاستقبال أي استفسار/اقتراح حول الموقع أو الخدمات التي يقدمها الموقع". The browser's taskbar at the bottom shows various application icons and the system clock indicating 10:31 AM on 2015-12-13.

بعد الدخول للحساب يجب الضغط على قائمة قروض.

The screenshot shows a web browser window displaying the Iqad University website. The page title is "جولة فلسطين صندوق إقراض طلبة مؤسسات التعليم العالي في فلسطين". The navigation menu includes "معلومات طلب", "قروض", and "كشف حساب". The "تقديم طلب قرض" button is highlighted with a red circle and an arrow. The user's name is "اسم المستخدم: 007159999". The page content includes a welcome message and a disclaimer.

بعد ذلك الضغط على تقديم طلب قرض.

eservices.iqrad.edu.ps/DHieght/3IkVklVH944,

Search

Search the Web WEB SEARCH SAFE Clear Browsing Data Toolbar Cleaner ActiveScan Weather For Business

Logo of the University of Palestine

دولة فلسطين
صندوق إقراض طلبة مؤسسات التعليم العالي في فلسطين

معلومات طالب قروض كشف حساب

اسم المستخدم : 007159999 تقديم طلب قرض / مساعدة انقر دخول ناجح

****ملاحظات هامة:**

- عند إدخال أي معلومة متعلقة بالعائلة، فالعائلة تعني إحدى الحالات التالية:
* إذا كان الطالب/ة (مقدم/ة الطلب) أعزب/عزباء فعائلته/ها هي: (الأب- الأم- الأخوة والأخوات غير متزوجون) فقط.
* إذا كان الطالب/ة(مقدم/ة الطلب) متزوج/ة فعائلته/ها هي: (الزوج - الزوجة - الأبناء غير متزوجون) فقط.
- بالنسبة لحالة الشؤون الاجتماعية للطالب/ة في حالة الخيار الثالث (حالة اجتماعية في وكالة الغوث) لا يعني حامل بطاقة(كرت) المؤن، وإنما كرت حالة اجتماعية من وكالة الغوث.
- يجب أن تكون البيانات المدخلة صحيحة وتصف حالة الطالب/ة بكل دقة، فأي خلل بالبيانات المدخلة سيفقد الحق في الحصول على القرض/المساعدة و/أو عدم السماح لك بتقديم الطلب مرة أخرى، وفي حال التعمد في إدخال بيانات خاطئة تتعرض للعقوبات الجامعية الخاصة بذلك بالإضافة إلى ما ذكر.

****المستندات الثبوتية المطلوبة:**

- صورة حديثة عن هويتك الشخصية.
- صورة حديثة عن الهوية الشخصية لرب الأسرة ظاهراً فيها أفراد الأسرة.
- شهادة إثبات طالب حديثة لكل طالب جامعي في أسرته.
- تقرير طبي مضمون من وزارة الصحة مبين فيه وصف الحالة الخاصة لكل حالة في حال وجود حالات خاصة.
- شهادة من الشؤون الاجتماعية(حكومة، وكالة) في حال كنت حالة اجتماعية.
- عقد إيجار قانوني لسكن العائلة إذا كان السكن إيجاراً.
- قسمة راتب للأب/الزوج أو الأم/الزوجة في حال كانوا موظفين.
- عقد إيجار قانوني لسكن الطالب إذا كان السكن إيجاراً.
- شهادة وفاة لكل من (الأب/الزوج) و/أو (الأم/الزوجة) في حالة الوفاة.

[نسخة لطباعة وثائق الطلب](#)

التالي

بعد ذلك يجب الاختيار بأنك قرأت الملاحظات الموجودة في الصفحة ومن ثم الصغط على زر "التالي".

eservices.iqrad.edu.ps/DHieght/3IKVK1VH944,,

Search

Search the Web WEB SEARCH SAFE Clear Browsing Data Toolbar Cleaner ActiveScan Weather For Business

اهدأ بك بحدود محدود محدود محدود

دولة فلسطين
صندوق إقراض طلبة مؤسسات التعليم العالي في فلسطين

معلومات طالب فروض كشف حساب

اسم المستخدم : 007159999 تقديم طلب قرض / مساعدة لدر دخول ناجح

****ملاحظات هامة:**

- عند إدخال أي معلومة متعلقة بالعائلة، فالعائلة تعني إحدى الحالات التالية:
* إذا كان الطالب/ة (مقدم/ة الطلب) أعرب/عرباءه/ها هي: (الأب- الأم- الأخوة والأخوات غير متزوجون) فقط
* إذا كان الطالب/ة(مقدم/ة الطلب) متزوج/ة فتعائلته/ها هي: (الزوج - الزوجة - الأبناء غير متزوجون) فقط
- بالنسبة لحالة الشؤون الاجتماعية للطالب/ة في حالة الخيار الثالث (حالة اجتماعية في وكالة الغوث) لا يعني حامل بطاقة (كرت) المؤن، وإنما كرت حالة اجتماعية من وكالة الغوث.
- يجب أن تكون البيانات المدخلة صحيحة ونصف حالة الطالب/ة بكل دقة، فأي خلل بالبيانات المدخلة سيفقدك الحق في الحصول على القرض/المساعدة وأو عدم السماح لك بتقديم الطلب مرة أخرى، وفي حال التعمد في إدخال بيانات خاطئة تتعرض للمقوبات الجامعية الخاصة بذلك بالإضافة إلى ما نذكر.

****المستندات الثبوتية المطلوبة:**

- صورة حديثة عن هويتك الشخصية.
- صورة حديثة عن الهوية الشخصية لرب الأسرة ظاهراً فيها أفراد الأسرة.
- شهادة إثبات طالب حديثة لكل طالب جامعي في أستراليا.
- تقرير طبي مضمون من وزارة الصحة مبن فيه وصف الحالة الخاصة لكل حالة في حال وجود حالات خاصة.
- شهادة من الشؤون الاجتماعية(حكومة، وكالة) في حال كنت حالة اجتماعية.
- عقد إيجار قانوني لسكن العائلة إذا كان السكن إيجاراً.
- قسمة راتب للأب/الزوج أو الأم/الزوجة في حال كانوا موظفين.
- عقد إيجار قانوني لسكن الطالب إذا كان السكن إيجاراً.
- شهادة وفاة لك من (الأب/الزوج) و/أو (الأم/الزوجة) في حالة الوفاة.

[نسخة طباعة وثائق الطلب](#)

قرأت الملاحظات أعلاه جيداً وأتزم بها التالي

بعد ذلك يظهر زر "إدخال طلب قرض/مساعدة جديد" يجب الضغط عليه.

eservices.iqgrad.edu.ps/DHieght/3lkVklVH944...

Search the Web WEB SEARCH SAFE Clear Browsing Data Toolbar Cleaner ActiveScan Weather For Business

****ملاحظات هامة:**

1. عند إدخال أي معلومة متعلقة بالعائلة، فالعائلة تعني إحدى الحالات التالية:
* إذا كان الطالب/ة (مقدم/ة الطلب) أعرب/عرباءه/ها هو: (الأب- الأم، الأخوة والأخوات غير متزوجون) فقط
* إذا كان الطالب/ة(مقدم/ة الطلب) متزوج/ة فإعائلته/ها هو: (الزوج - الزوجة - الأبناء غير متزوجون) فقط.
2. بالنسبة لحالة الشؤون الاجتماعية للطالب/ة في حالة الخيار الثالث (حالة اجتماعية في وكالة الغوث) لا يعني حامل بطاقة(كرت) المؤمن، وإنما كرت حالة اجتماعية من وكالة الغوث.
3. يجب أن تكون البيانات المدخلة صحيحة وتصف حالة الطالب/ة بكل دقة، فأي خلل بالبيانات المدخلة سيفسلك الحق في الحصول على القرض/المساعدة /أو عدم السماح لك بتقديم الطلب مرة أخرى، وفي حال التمسك في إدخال بيانات خاطئة تتعرض للعقوبات الجامعية الخاصة بذلك بالإضافة إلى ما ذكر.

****البيانات المطلوبة:**

1. صورة حديثة عن هويتك الشخصية.
2. صورة حديثة عن الهوية الشخصية لرب الأسرة طاهراً فيها أفراد الأسرة.
3. شهادة إثبات طالب حديثة لكل طالب جامعي في أسرته.
4. تقرير طبي مختوم من وزارة الصحة مبين فيه وصف الحالة الخاصة لكل حالة في حال وجود حالات خاصة.
5. شهادة من الشؤون الاجتماعية(حكومة، وكالة) في حال كنت حالة اجتماعية.
6. عقد إيجار قانوني لسكن العائلة إذا كان السكن إيجاراً.
7. قسيمة راتب للأب/الزوج أو الأم/الزوجة في حال كانوا موظفين.
8. عقد إيجار قانوني لسكن الطالب إذا كان السكن إيجاراً.
9. شهادة وفاة لكل من (الأب/الزوج) و/أو (الأم/الزوجة) في حالة الوفاة.

[نسخة لطباعة وثائق الطلب](#)

قرأت الملاحظات أعلاه جيداً وأنتزم بها

التالي

عدد أفراد العائلة 5 (عدد الأفراد تبعاً للملاحظة رقم 1 في الملاحظات)

عدد الأبناء أقل من 16 سنة في العائلة 2

عدد الأبناء أكثر من 16 سنة(غير متزوجون) 1

عدد الأبناء أكثر من 16 سنة(متزوجون) 0

أفراد الجامعيين طالبين جامعيين (العدد يشمل الطالب نفسه)

عدد الحالات الخاصة في العائلة باستمرار 0 الحالات بالعائلة المصابون بإعاقة، مرض مزمن...الخ تحتاج إلى مصاريف شهرية

حالة الشؤون الاجتماعية ليس حالة اجتماعية

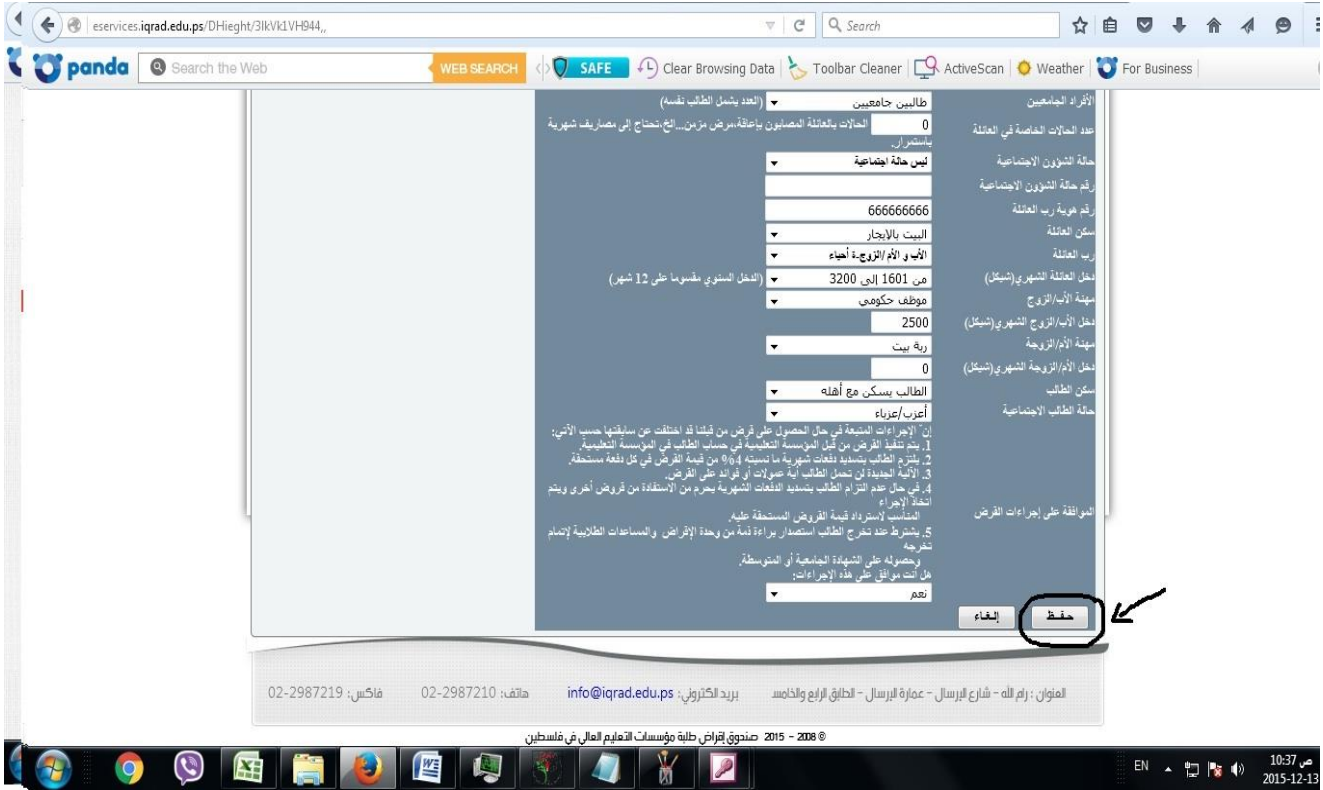
رقم حالة الشؤون الاجتماعية

رقم هوية رب العائلة 666666666

سكن العائلة البيت بالإيجار

ص 10:36
2015-12-13

بعدها يقوم الطالب بإدخال بياناته الشخصية المتعلقة بتقديم طلب القرض كما هو موضح في المثال.



إكمال إدخال بيانات القرض كما هو موضح في المثال ومن
ثم الضغط على زر "حفظ".

eservices.iqrad.edu.ps/DHieght/3IkVklVH944,

Search the Web WEB SEARCH SAFE Clear Browsing Data Toolbar Cleaner ActiveScan Weather For Business

في الحصول على القرض/المساعدة و/أو عدم السماح لك بتقديم الطلب مرة أخرى، وفي حال التمتع في إدخال بيانات خاطئة تتعرض لل عقوبات الجامعية الخاصة بذلك بالإضافة إلى ما ذكر.

نسخة لطباعة وثائق الطلب

قرأت الملاحظات أعلاه جيداً وأنتزم بها

عزيزي الطالب، لقد تمت بإعتماد البيانات اللازمة لتقديم طلب قرض/مساعدة، لإتمام إجراءات تقديم الطلب يتوجب عليك الذهاب لموظفي شؤون الطلبة في مؤسستك التعليمية لإتمام هذه الإجراءات مصطحباً معك الوثائق والمستندات الشخصية التالية:

عدد أفراد العائلة	5
عدد الأبناء أقل من 16 سنة في العائلة	2
عدد الأبناء أكثر من 16 سنة (غير متزوجون)	1
عدد الأبناء أكثر من 16 سنة (متزوجون)	0
الأفراد الجامعيين	0
عدد الحالات الخاصة في العائلة	0
حالة الشؤون الاجتماعية	ليس حالة اجتماعية
رقم حالة الشؤون الاجتماعية	
رقم هوية رب العائلة	666666666
سكن العائلة	البيت بالإيجار
رب العائلة	الأب و الأم/الزوج: أحياء
دخل العائلة الشهري (سيكل)	من 1601 إلى 3200
مهنة الأب/الزوج	موظف حكومي
دخل الأب/الزوج (سيكل)	2500
مهنة الأم/الزوجة	ربة بيت
دخل الأم/الزوجة الشهري (سيكل)	0
سكن الطالب	الطالب يسكن مع أهله
حالة الطالب الاجتماعية	أعزب/عزباء
الموافقة على إجراءات القرض	نعم

المعلومات: رقم للهاتف - شارع للبريد الإلكتروني - عمارة الرسائل - الطابق الرابع والخامس - info@iqrad.edu.ps - هاتف: 02-2987210 - فاكس: 02-2987219

صندوق إقرض طلبة مؤسسات التعليم العالي في فلسطين 2015 - 2008

EN 10:38 ص 2015-12-13

تظهر للطالب هذه الشاشة وتفيد بإتمامك تقديم القرض إلكترونياً يجب بعدها التوجه لمكاتب عمادة شؤون الطلبة لتقديم أوراق القرض الموضحة في إعلان تقديم طلب القرض وذلك لتدقيقها من قبل موظف عمادة شؤون الطلبة.

عمادة شؤون الطلبة

قسم القروض والمنح والمساعدات